

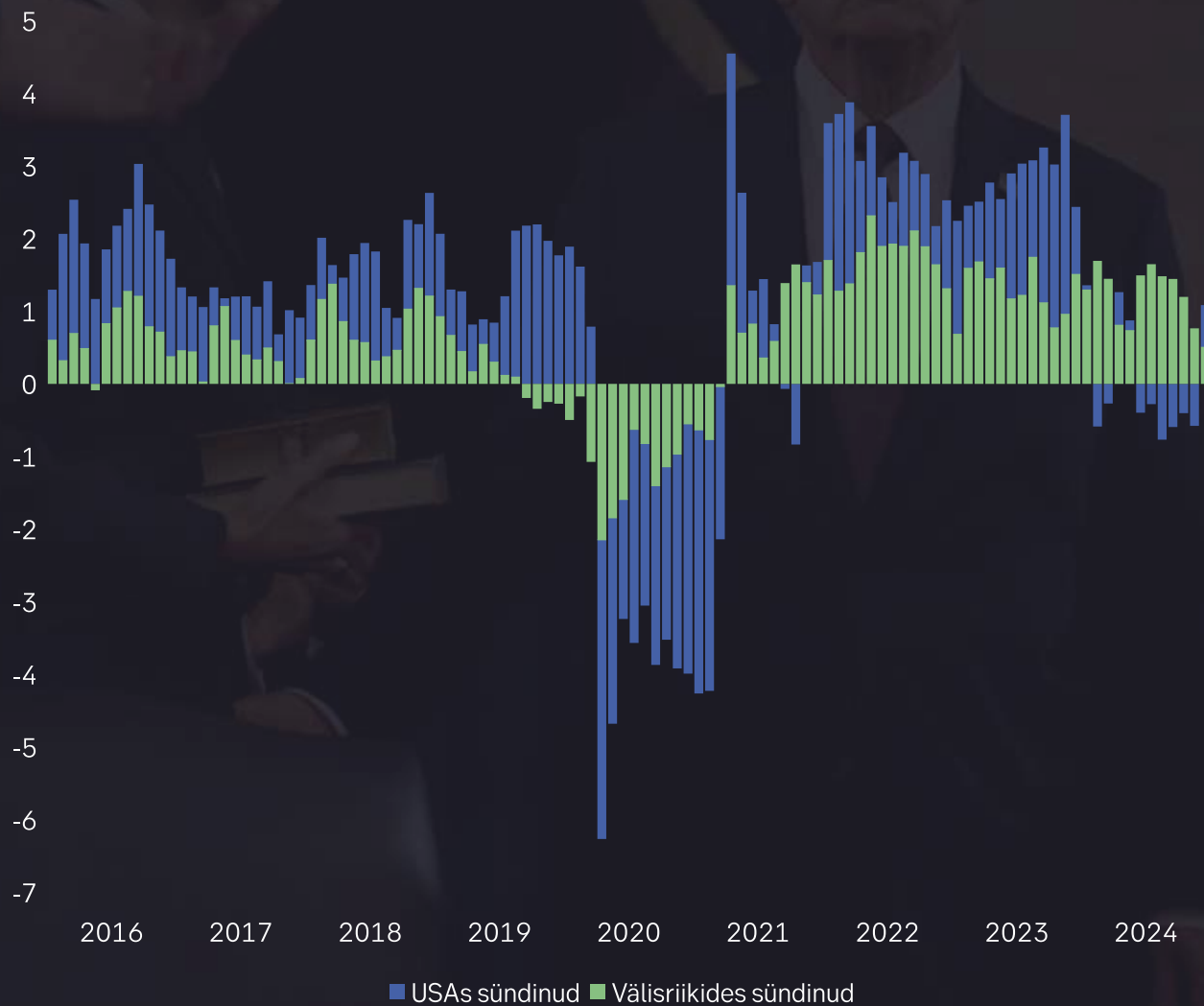
Olukorrast majanduses

Läbi inimsilmade

Mihkel Nestor | Veebruar 2025



**Donald, 78, Ameerika
Ühendriikide president**

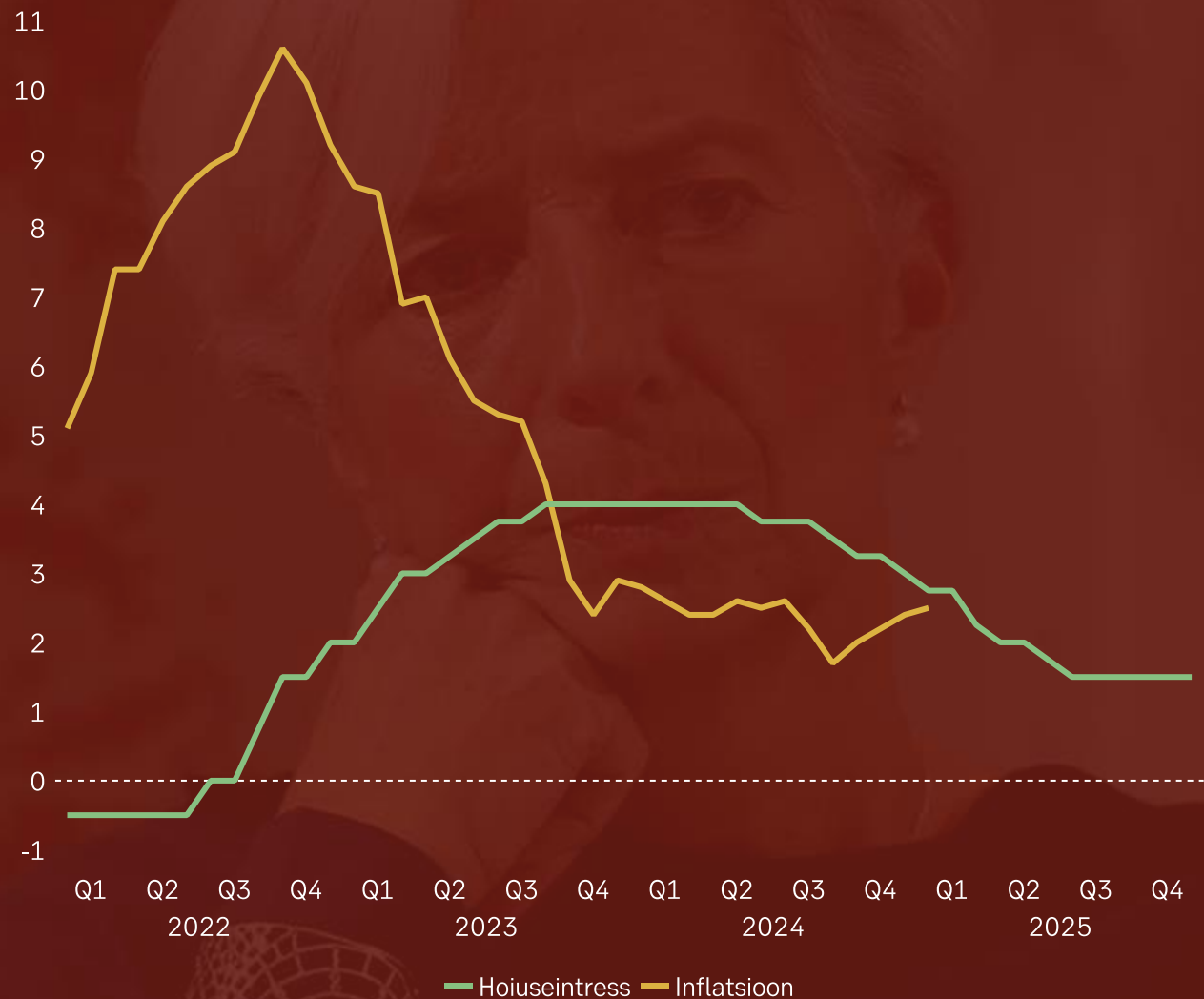


„Ühendriigid on justkui prügikast, kes võtab vastu kõik maailma kurjategijaid ja vaimuhaiged“

Muutus USA tööjõus vastavalt sünniriigile, miljonit inimest



**Christine, 68, Euroopa
keskpanga juht**

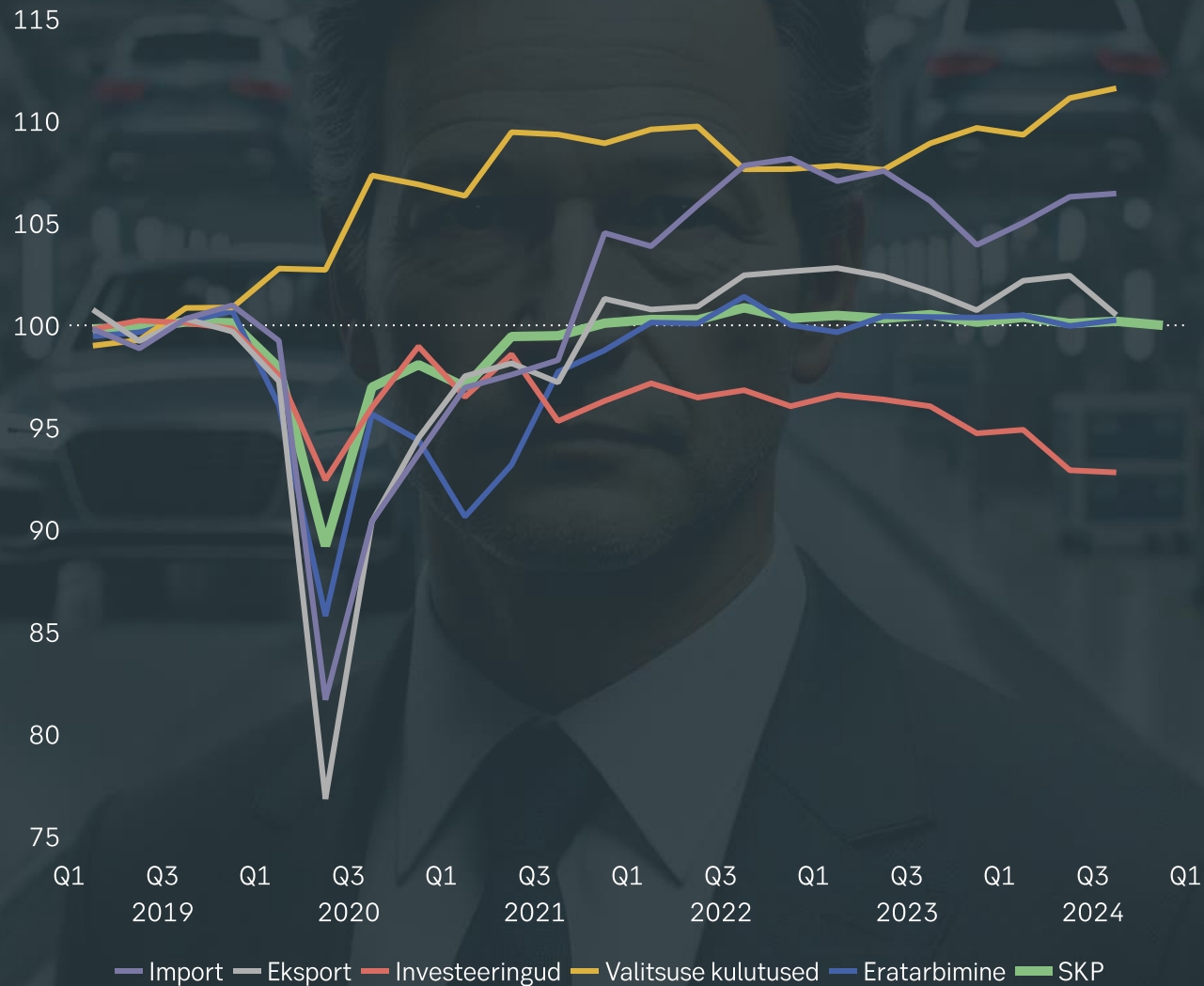


„Inflatsioon on selgelt langemas, ent Euroala majanduskasv on jäänud oodatust madalamaks“

Euroala inflatsioon ja keskpanga hoiuseintressimäär koos selle prognoosiga, %



**Dieter, 56, Saksamaa
autotööstusettevõtte juht**

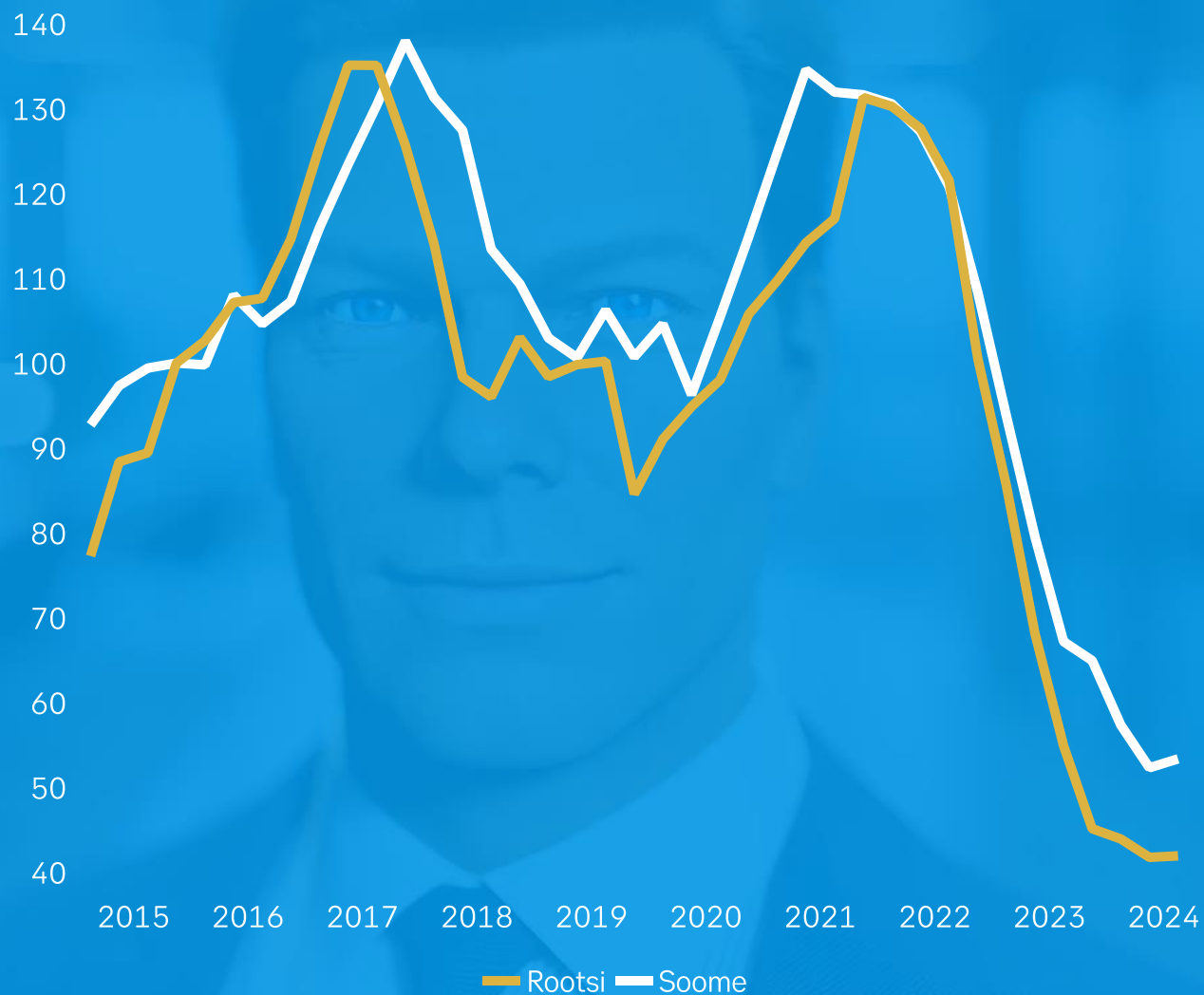


„Saksamaa majandus stagneerub ja ma ei näe väljapääsu“

SKP tarbimismeetodil, 2019=100



**Teemu, 44, Soome
ehitusfirma müügijuht**

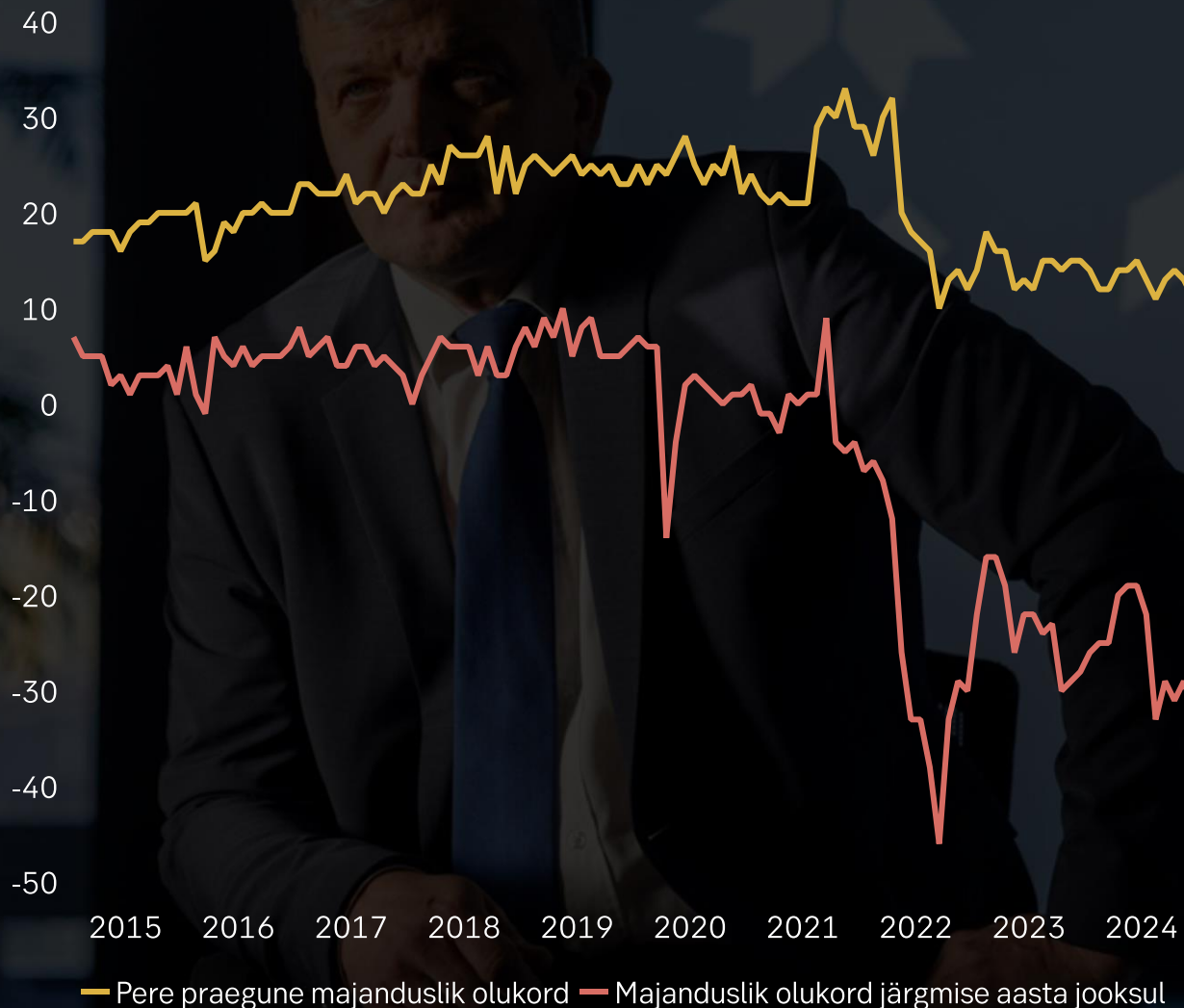


„Kinnisvaraturg seisab, kuid Rootsis on olukord isegi hullem“

Ehituslubade maht elamuehituseks, 2015 aasta tase = 100, 12 kuu silutud keskmine



**Peeter, 54,
Konjunkturiinstituudi
direktor**



"Majanduses saavad asjad muutuda paremaks, kui loome selleks eeldused. Ilma neid omamata ei tasu valgust tunneli lõpus väga oodata. Puudu ei ole mitte valgus, vaid tunnel ise on puudu"

Konjunkturiinstituudi tarbimisbaromeeter



**Kaidi, 37, suure
kaubanduskeskuse juht**



„Müük paraneb, aga aeglaselt“

Jaekaubanduse mahuindeks, 2021. aasta tase = 100



**Joonas (37), Evelyn (36),
Sebastian (8), Hugo (6),
tüüpiline Eesti perekond**

| | 2024 | 2025 |
|-------------|--------|--------|
| sissetulek | 42 195 | 44 216 |
| lastetoetus | 1 920 | 1 920 |
| kodulaen | 7 369 | 6 007 |
| autoliising | 5 688 | 5 472 |
| automaks | | 140 |
| muud kulud | 22 963 | 23 927 |
| ülejäak | 3 737 | 4 825 |

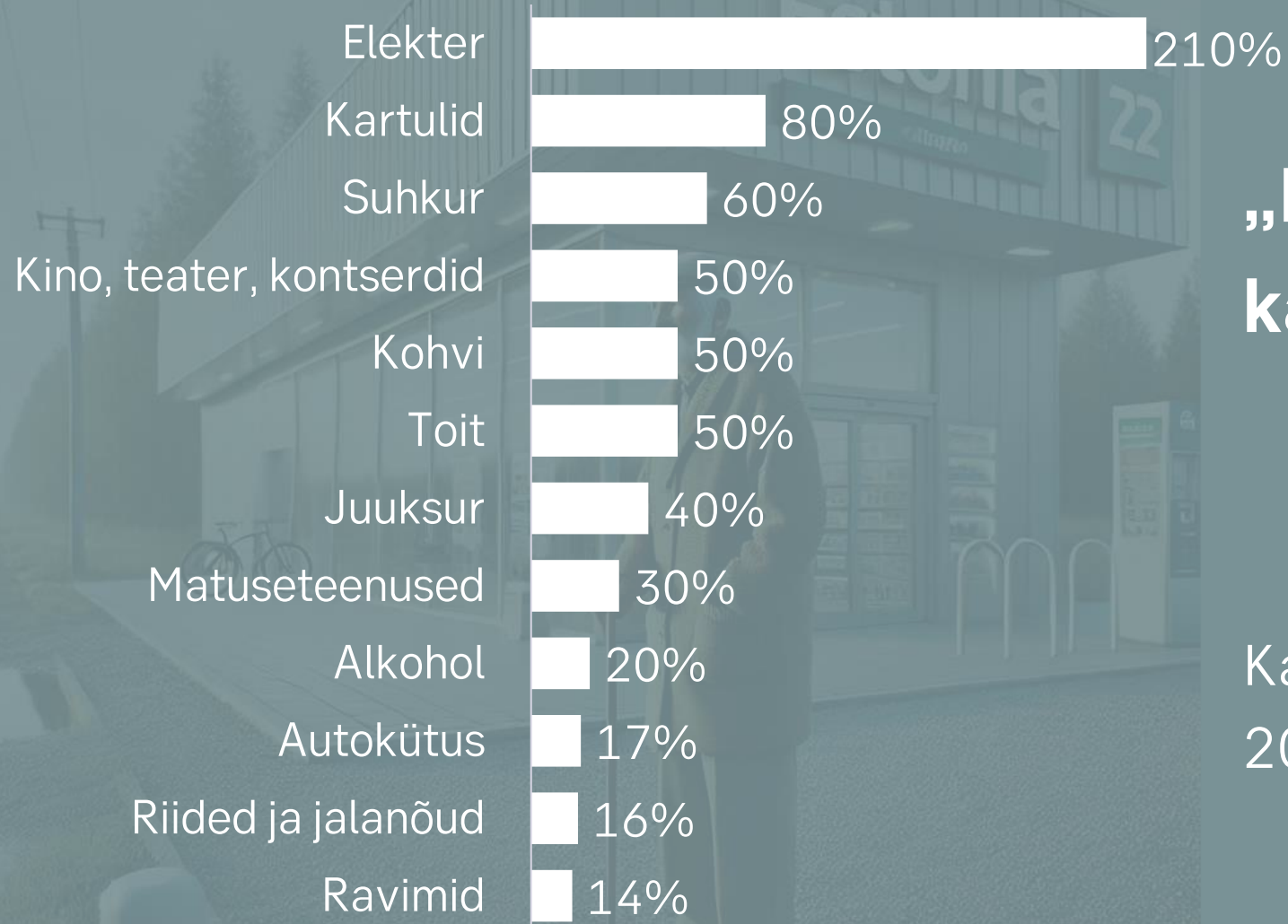
**„Maksud küll tõusevad,
aga meie arvutuste
kohaselt, peaks meil see
aasta siiski raha rohkem
kätte jääma “**

Ääremärkused:

- Pere sissetulek on 1 x keskmine netopalk + 1,5 x keskmine netopalk, palgakasv 6,5%
- Kodulaenu jääk 100 000 eurot, Euribor langeb 1,6%ni
- Autoliisingu jääk 20000 eurot, auto on 2021. aasta Toyota RAV4
- Pere säästmismäär 10%



Aksel, 86, pensionär



„Poes on hinnad ikka väga kalliks läinud“

Kaupade ja teenuste hinnamuutus
2019 sügis vs 2024 sügis

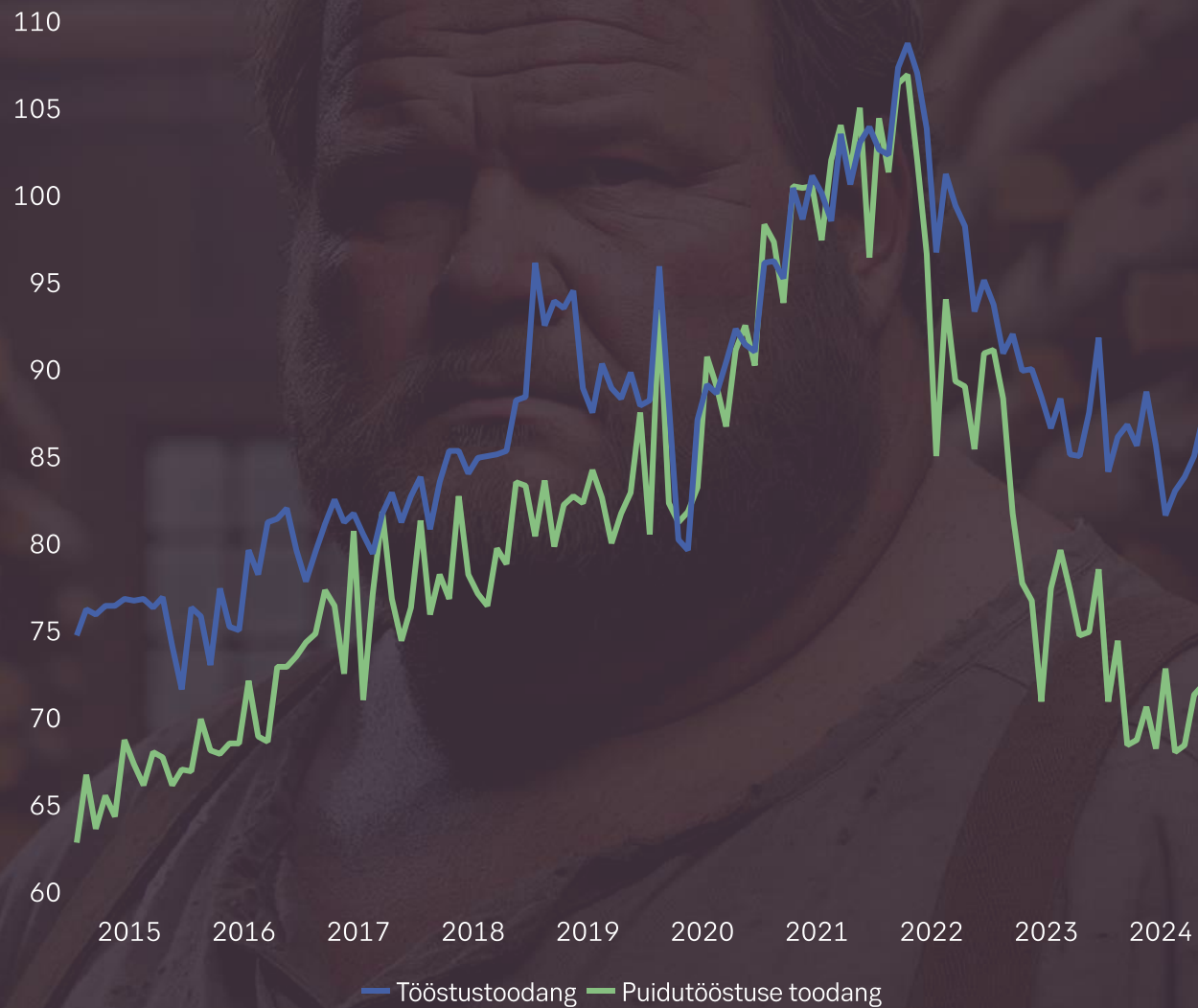


„Vähemalt ei kasva hinnad enam nii kiiresti kui vahepeal“

Tarbijahinnaindeksi muutus eelmise aastaga võrreldes, %



**Kalev, 50, puidutööstuse
tööline**



„Tööd on endiselt vähe“

Tööstustoodang, sesoonselt kohandatud,
indeks, 2021. aastat tase = 100



Ivan (59), Andreas (31),
Aleksi (64), metalli-
elektroonika- ja
masinatööstuse töölised



„Asjad tunduvad ikka paremuse suunas liikuvat“

Tööstustoodang, sesoonselt kohandatud, indeks, 2021. aastat tase = 100



„Uusi tellimusi tuleb järjest juurde“

Tööstuse uute tellimuste indeks

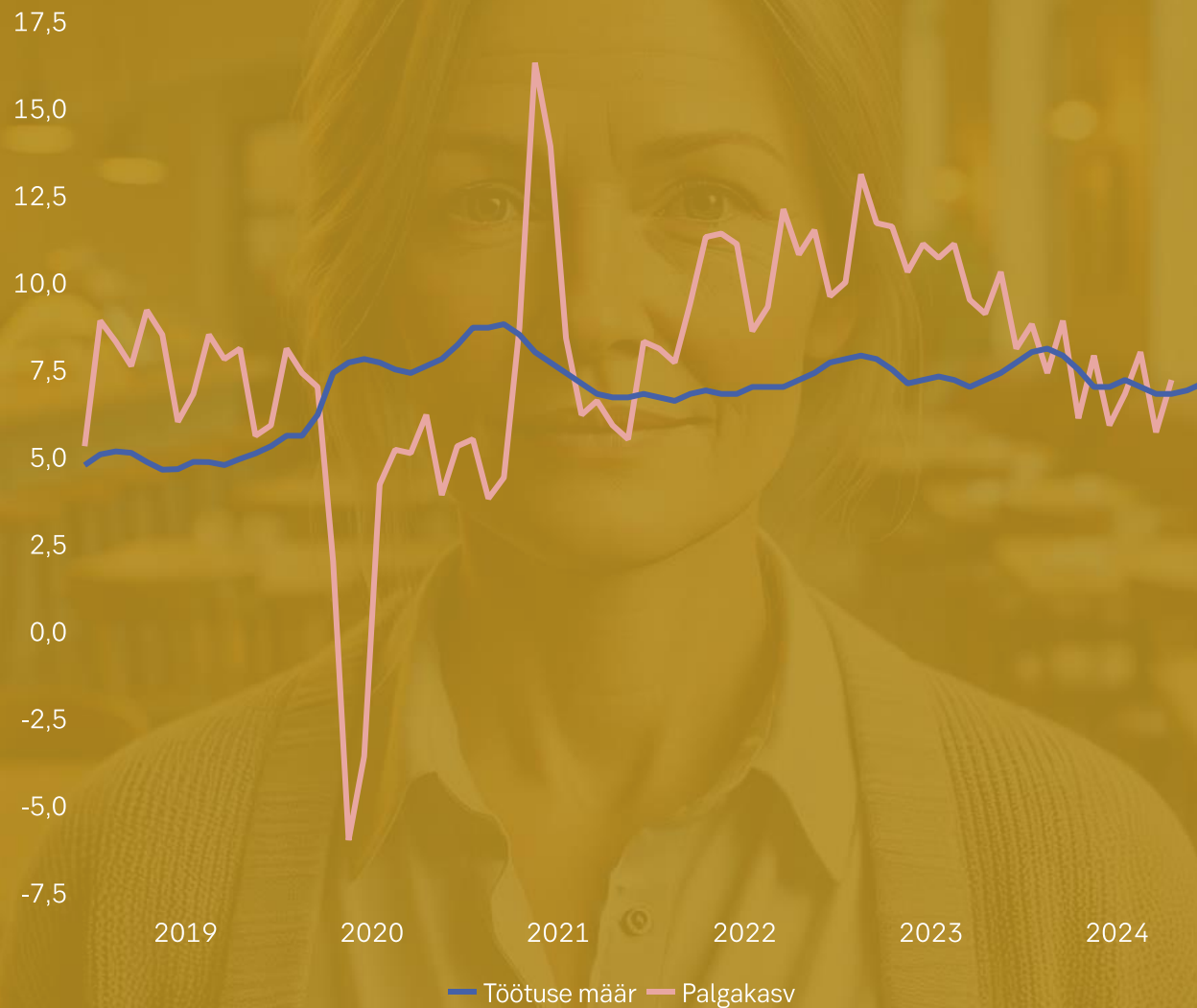


**Kaja, 48, kohvikuketi
omanik**



**„Ma ei saa hetkeolukorra
üle liialt kurta“**

Majanduskindluse indeks suurematel
tegevusaladel

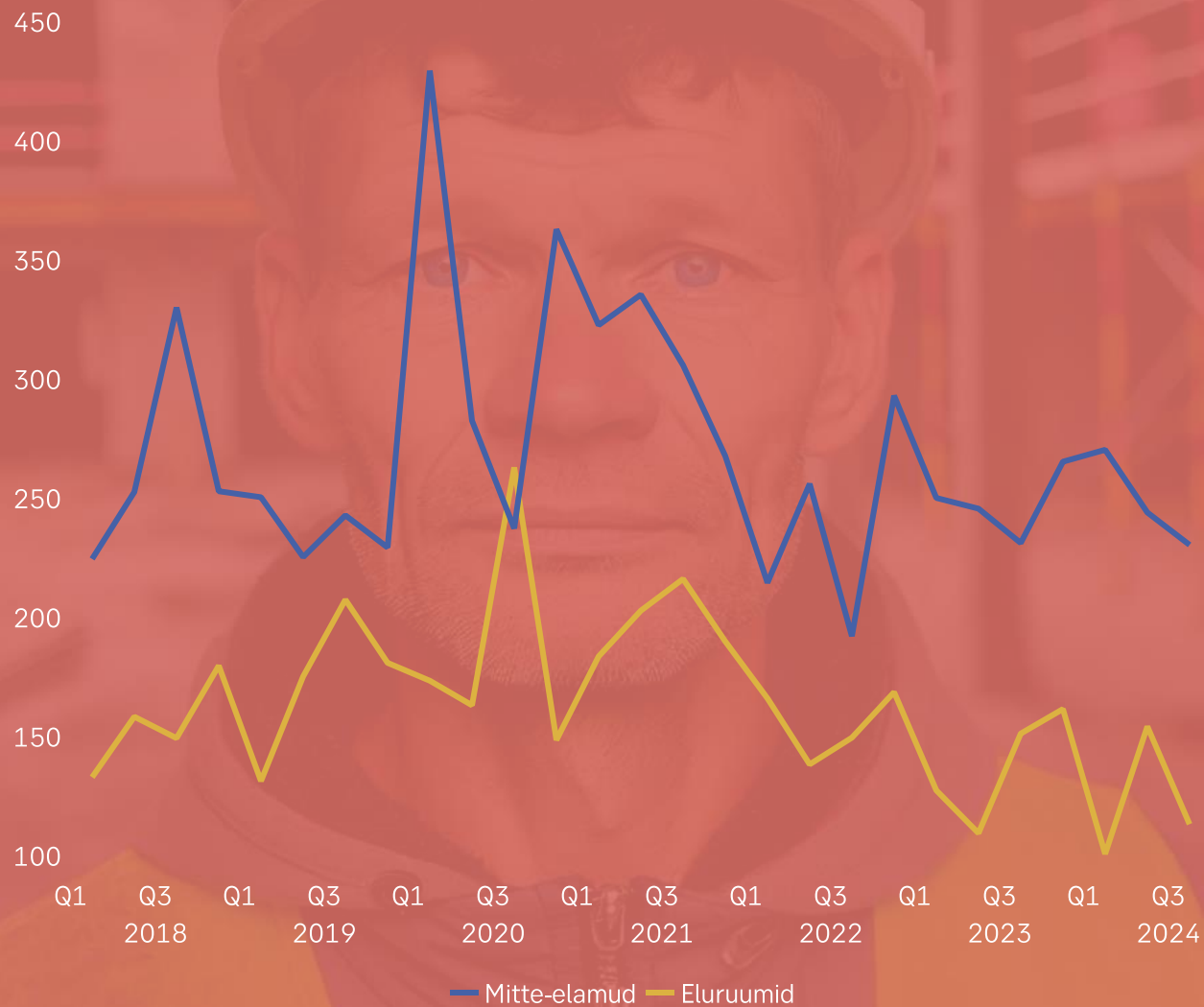


„Tundub, et pean töötajate palka plaanitust rohkem tõstma“

Keskmise palga muutus võrreldes eelmise
aastaga ja registreeritud töötuse määr, %



**Stepan, 56, üldehitaja
Narvast**



„Kardan, et ehitusturg liigub ka Eestis nüüd Põhjalaade suunas“

Uute ehituslubade arv, 1000m²



**Mihkel, 38,
majandusanalüütik**

| | 2024 | 2025 | 2026 |
|--------------|------|------|------|
| SKP | -0,9 | 1,8 | 2,8 |
| Eratarbimine | -0,9 | 1,2 | 2,5 |
| Eksport | -1,8 | 3,5 | 5,0 |
| Töötus | 7,5 | 7,2 | 6,8 |
| Palgakasv | 7,8 | 6,5 | 6,0 |
| Inflatsioon | 3,7 | 4,3 | 3,0 |

„Majandusel hakkab paremini minema, aga me ei pruugi sellest aru saada“

SEB majandusprognosis

Aitäh!

<https://www.seb.ee/taskuhaaling>

